

**EMIGRAR**

**Gran Mendoza**



ΔΕΜΟΚΡΑΤΙΑ



## CONSIDERACIONES PREVIAS

Violencia o ausencia de recursos, a lo largo de la humanidad, probablemente estos han sido los dos principales argumentos que, de forma intercalada, justifican las grandes movilizaciones de personas en los fenómenos migratorios en la historia universal.

En consecuencia, la relocalización de individuos, familias y comunidades, aun cuando son impulsadas por la expectativa de estar mejor, tiene como ineludible contrapeso el duelo migratorio. Para ninguno de los argentinos que optó por irse la cuestión es fácil, reiniciar inevitablemente significa perder el idioma, la cultura, la familia y la comunidad, el estatus, el contacto con el grupo étnico y la tierra.

Alarmados por la enorme cantidad de amigos que se fueron, por aquellos que han vuelto y por todos esos mendocinos que reciben con preocupación las noticias de endurecimiento de las normativas que regulan el ingreso a las principales ciudades de destino, es que desde Demokratía decidimos reiterar esa pregunta tan relevante como descriptiva ¿Ha considerado irse del país para radicarse en otro lugar?

Los números evidencian un claro cambio de opinión en quienes hace unos meses veían a Ezeiza como la única salida de la crisis, pero ¿es esto el reflejo de una ciudadanía satisfecha o estamos transitando el agotamiento de una paciencia colectiva? Como sociedad, ¿pasamos de conformarnos con una economía regular a la demanda de un estadio de movilidad social y aumento del poder adquisitivo? Tal vez la síntesis del pensamiento predominante en los argentinos tenga que ver con que nos dimos cuenta que cambiar es posible, de lo que no estamos del todo seguros es si esta receta a la larga funciona.

**Nicolás González Perejamo**

Director  
Demokratía



# FICHA TÉCNICA

**Ámbito:** Norte de la Provincia de Mendoza.

Departamentos:

- Ciudad de Mendoza.
- Godoy Cruz.
- Guaymallén.
- Las Heras.
- Luján de Cuyo.
- Maipú.

**Universo:** Total de la población de más de 16 años.

**Muestra:** Estratificado, coincidental y proporcional al peso poblacional.

**Procedimiento:** Se realizaron 698 entrevistas presenciales en 78 sectores territoriales acorde a las características poblacionales definidas por el censo y los datos demográficos que otorga la DEIE.

**Tiempo:** Relevamiento realizado entre el 17 y el 21 de marzo de 2025.

**Confianza:** 95% con +/- 3,25%.

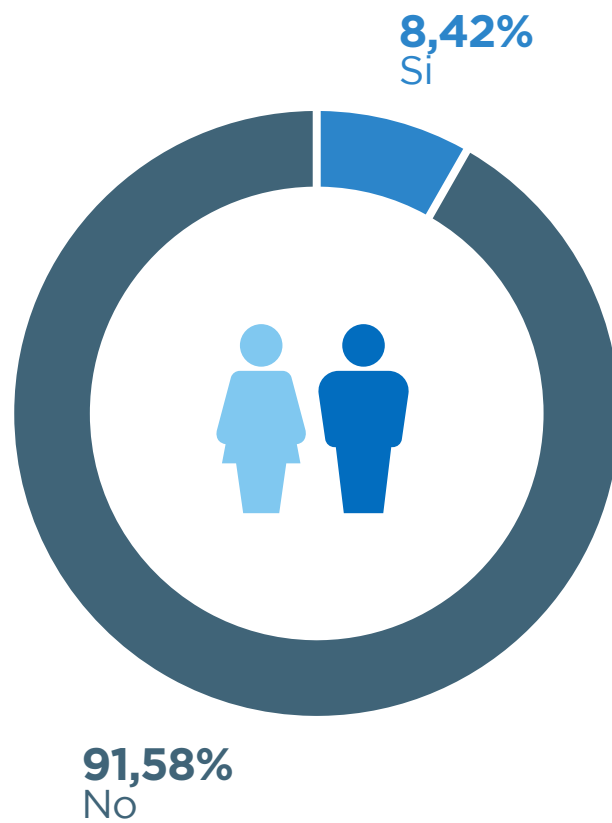


# ZONA ENCUESTADA





# EMIGRAR



ΔΕΜΟΚΡΑΤΙΑ

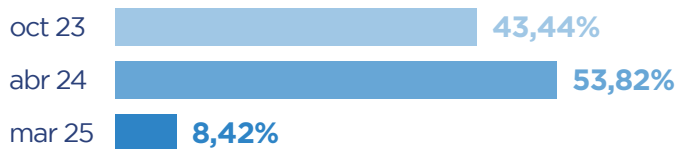
En el último tiempo, ¿ha considerado irse del país para radicarse en otro lugar?



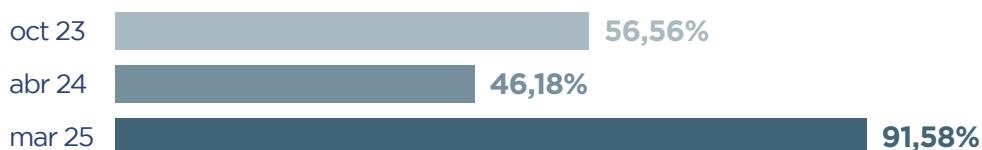
## Emigrar.

Evolución octubre 2023, abril 2024 y marzo 2025.

Si



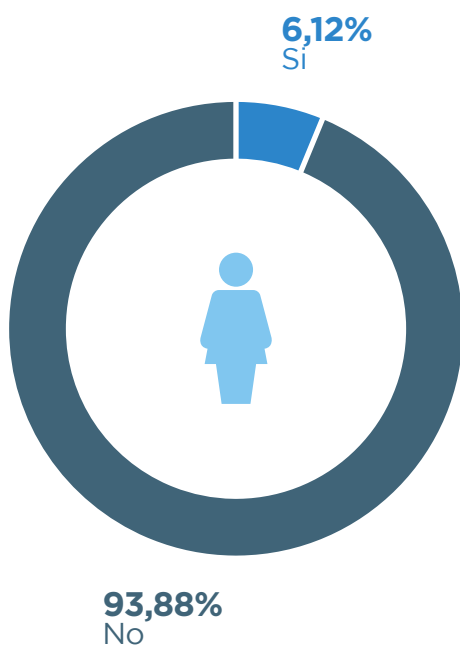
No





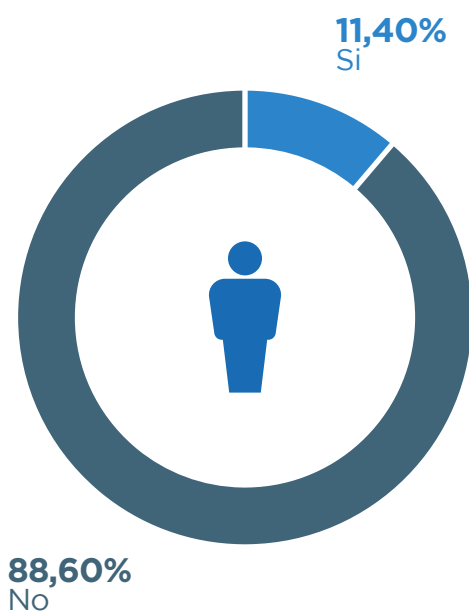
## Emigrar.

Distribuido por género. Mujeres.



## Emigrar.

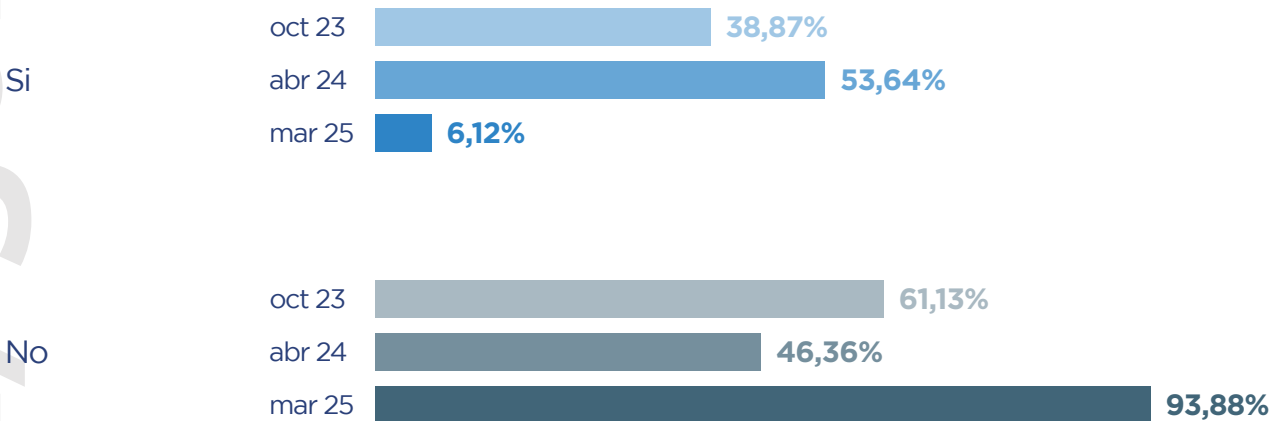
Distribuido por género. Hombres.





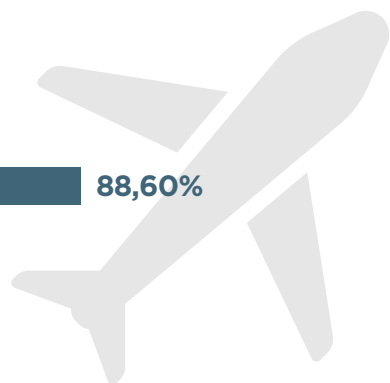
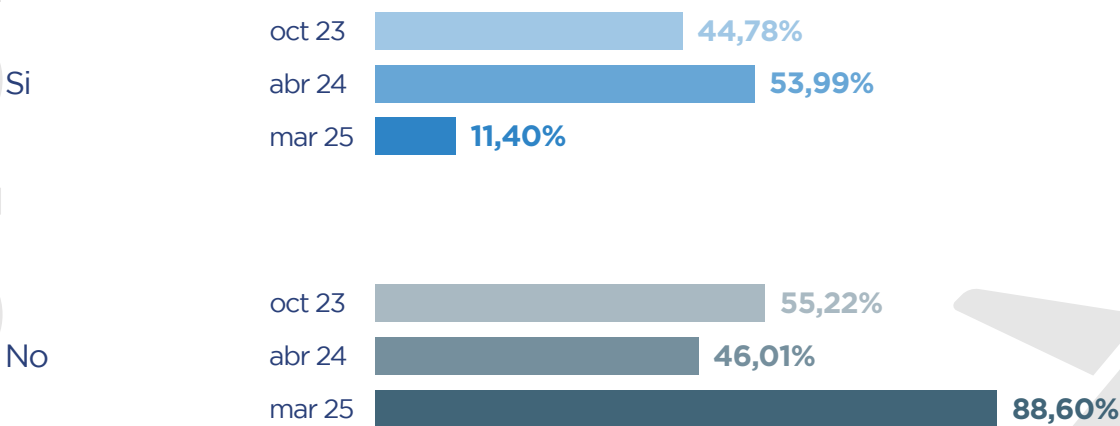
### Emigrar.

Evolución octubre 2023, abril 2024 y marzo 2025. Mujeres.



### Emigrar.

Evolución octubre 2023, abril 2024 y marzo 2025. Hombres.

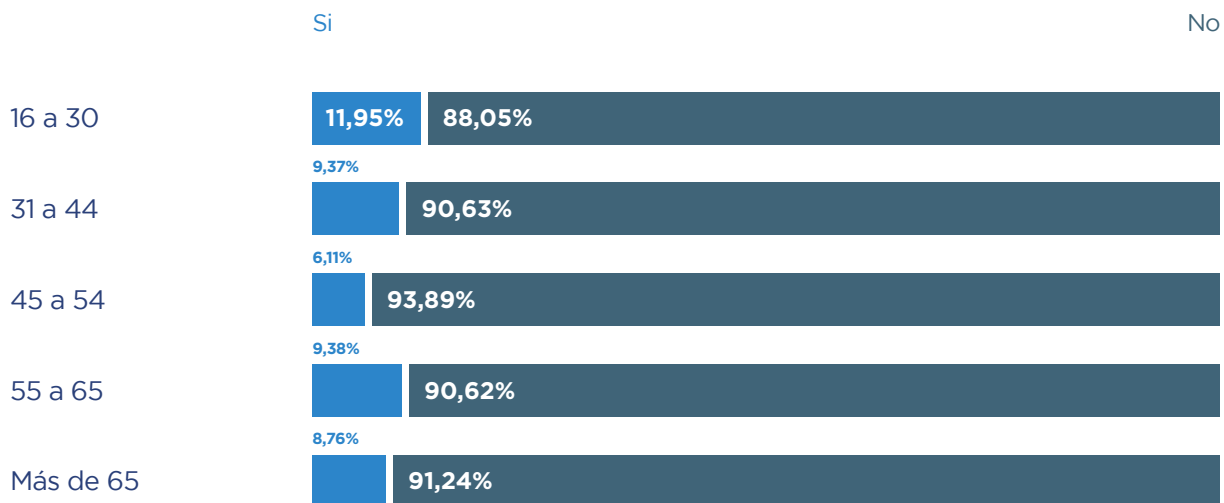






## Emigrar.

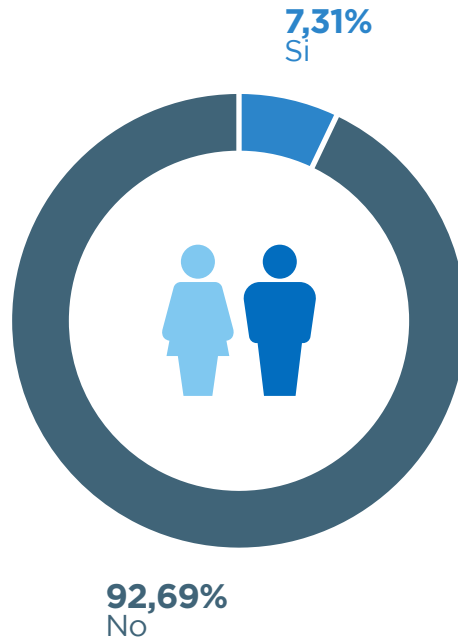
Distribuido por edad.





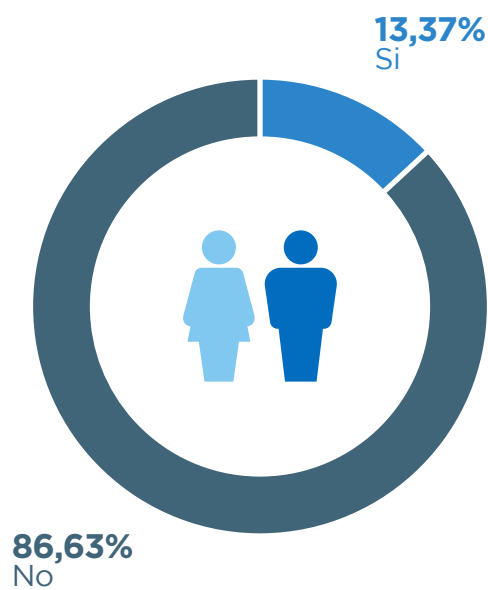
## Emigrar.

Población económica activa.



## Emigrar.

Población económica inactiva.



ΔΕΜΟΚΡΑΤΙΑ

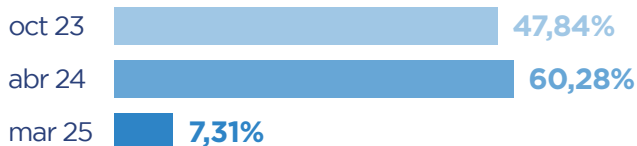
En el último tiempo, ¿ha considerado irse del país para radicarse en otro lugar?



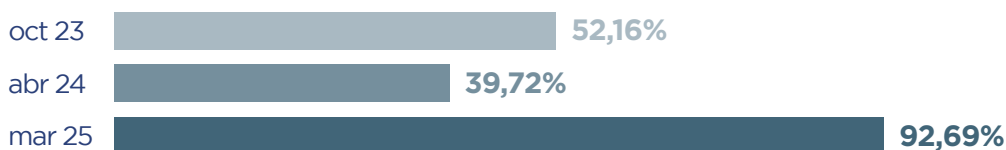
## Emigrar.

Evolución octubre 2023, abril 2024 y marzo 2025. PEA.

Si



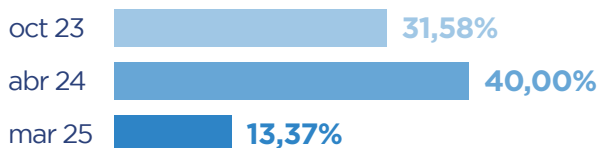
No



## Emigrar.

Evolución octubre 2023, abril 2024 y mar 2025. PEI

Si



No

