

MILEI

**Gran Mendoza
Julio de 2024**



ΔΣΜΟΚΡΑΤΙΑ



CONSIDERACIONES PREVIAS

Lejano parece aquel discurso en la plaza, de cara a la gente, de espaldas al Congreso, ese vibrante 10 de Diciembre del 23` Milei no sólo inauguraba su gestión a cargo del Ejecutivo Nacional, también rompía con una tradición de casi cuatro décadas. Era un presidente que, cargado de simbología, con un discurso entre mesiánico y místico, por primera vez desde el 26 de Abril de 1985 se atrevía a hablar de ajuste pero, a diferencia de Alfonsín, la ciudadanía que vestía la plaza en este discurso de asunción lo vitoreaba.

Con más de 10 puntos porcentuales de diferencia a nivel Nacional, el libertario se imponía categóricamente en la segunda vuelta. En Mendoza, el voto de 780.364 coterráneos, algo más del 71 % de los electores, transformaba a la Provincia en la segunda en la que Milei obtuvo mayor diferencia, sólo superada por Córdoba. Cierto es que ese porcentaje de votos nunca tuvo correlación en la aprobación de su figura, pues sólo tuvo que ver con la decisión de optar frente a determinadas circunstancias.

A 230 días de hacerse cargo de la primera magistratura, la imagen del Presidente ha sufrido un constante pero ligero decrecimiento que, al día de hoy, lo mantiene con más de la mitad más uno de los mendocinos aprobando, pero que en la nota con la que califican empieza a mostrar algún deterioro, pasando del “apoyo militante, al respaldo culposo”.

Cierto es que sostiene niveles de apoyo extraordinarios que se agigantan ante la ausencia de alternativas a nivel nacional. Probablemente desde allí es que su espacio, fundado en la trascendencia de su protagonismo, construye esa centralidad de la agenda pública que con errores y aciertos consolida un monopolio del diálogo político.



¿Dónde está hoy la opinión pública local con relación a su imagen? ¿Cómo evalúan los diferentes actores su gestión? ¿De qué forma se comporta el escrutinio del pueblo con el devenir del tiempo? ¿Cómo se reestructuraron los avales y cuáles son los públicos que más lo bancan? ¿A quiénes les entró la duda? ¿Quiénes se cansaron? Esas y otras respuestas se desprenden del informe que hoy 27 de Julio compartimos con ustedes.

Nicolás González Perejamo

Director
Demokratía



FICHA TÉCNICA

Ámbito: Norte de la Provincia de Mendoza.

Departamentos:

- Ciudad de Mendoza.
- Godoy Cruz.
- Guaymallén.
- Las Heras.
- Luján de Cuyo.
- Maipú.

Universo: Total de la población de más de 16 años.

Muestra: Estratificado, coincidental y proporcional al peso poblacional.

Procedimiento: Se realizaron 715 entrevistas presenciales en 106 sectores territoriales acorde a las características poblacionales definidas por el censo y los datos demográficos que otorga la DEIE.

Tiempo: Relevamiento realizado entre el 22 y el 26 de julio de 2024.

Confianza: 95% con +/- 3,25%.

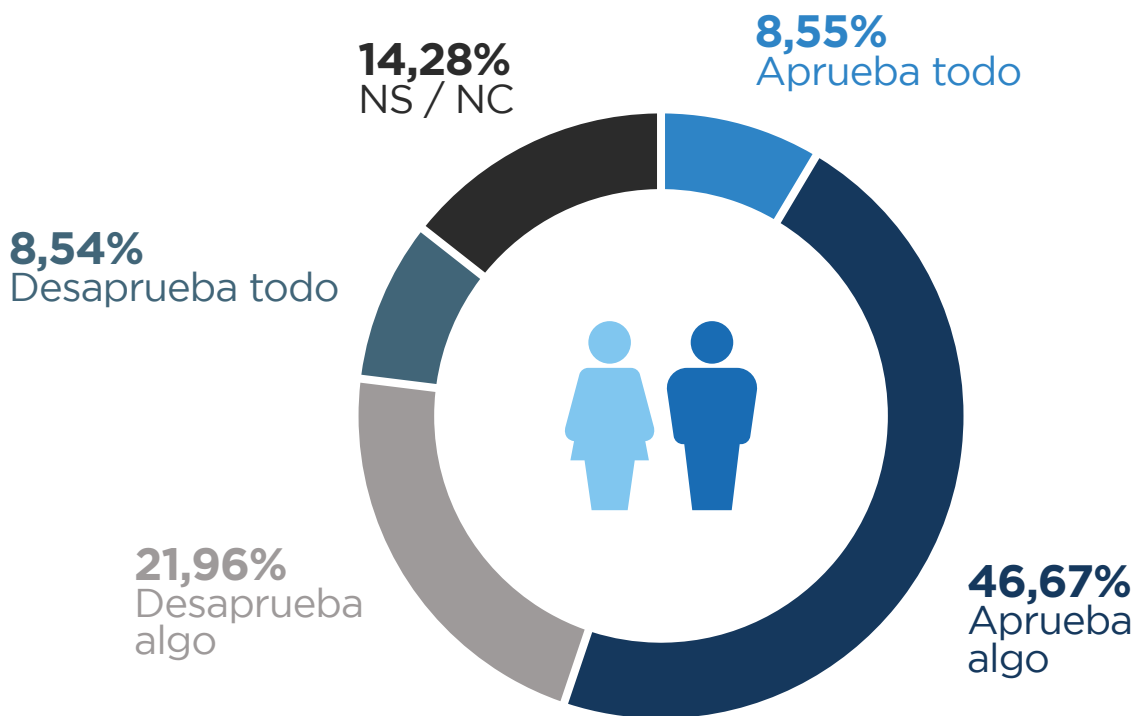


ZONA ENCUESTADA





CALIFICACIÓN DE LA GESTIÓN PRESIDENCIAL



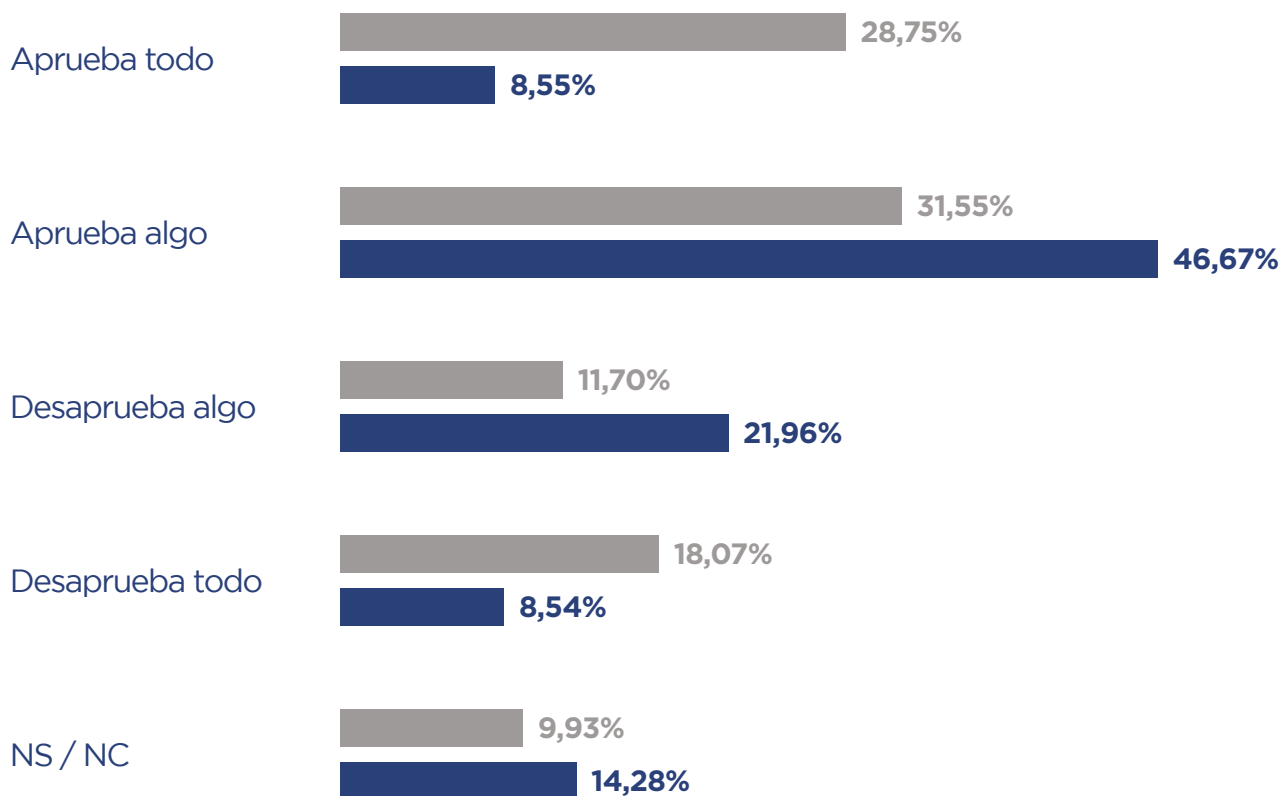
ΔΕΜΟΚΡΑΤΙΑ

¿Cómo calificaría la gestión del presidente Javier Milei?



Calificación de la gestión presidencial.

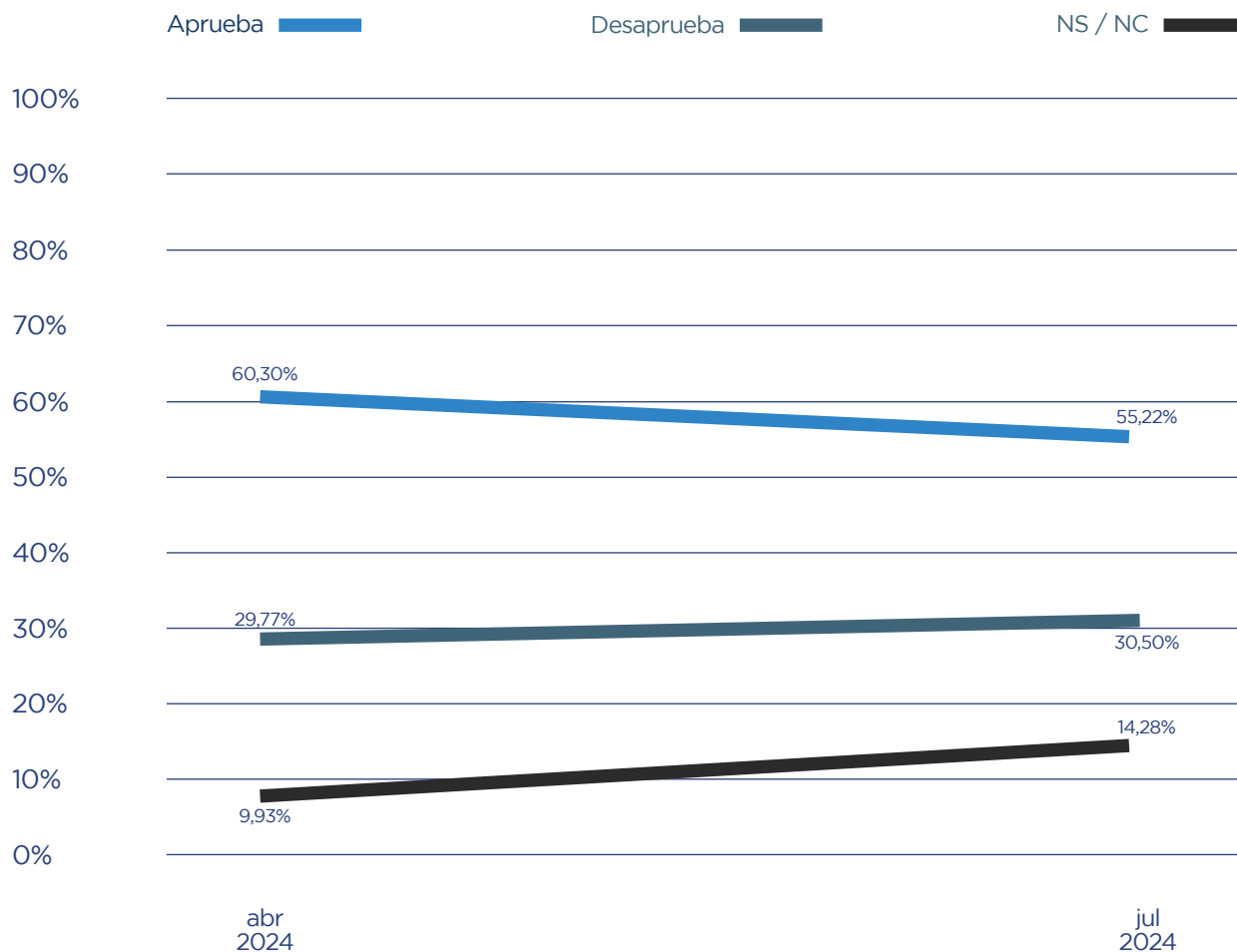
Evolución abril a julio 2024.





Calificación de la gestión presidencial.

Evolución abril a julio 2024.



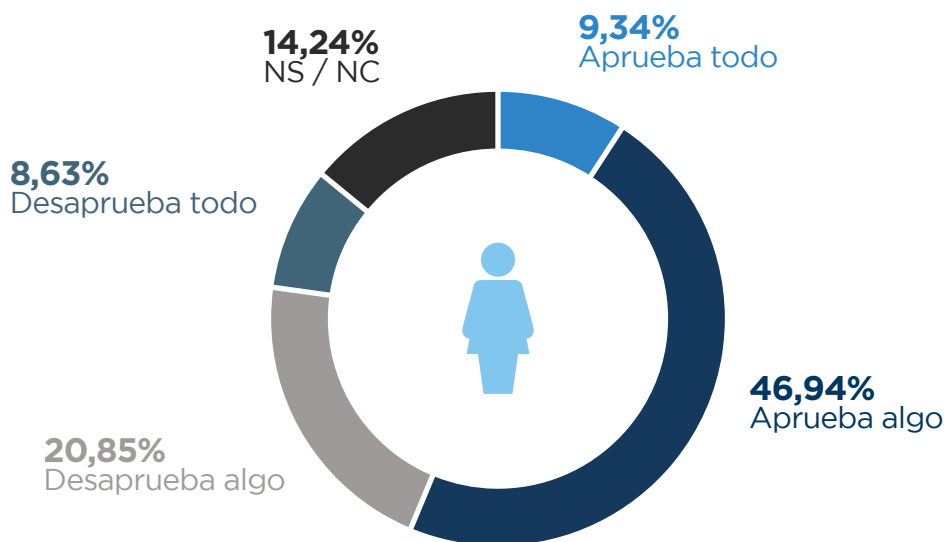
ΔΕΜΟΚΡΑΤΙΑ

¿Cómo calificaría la gestión del presidente Javier Milei?



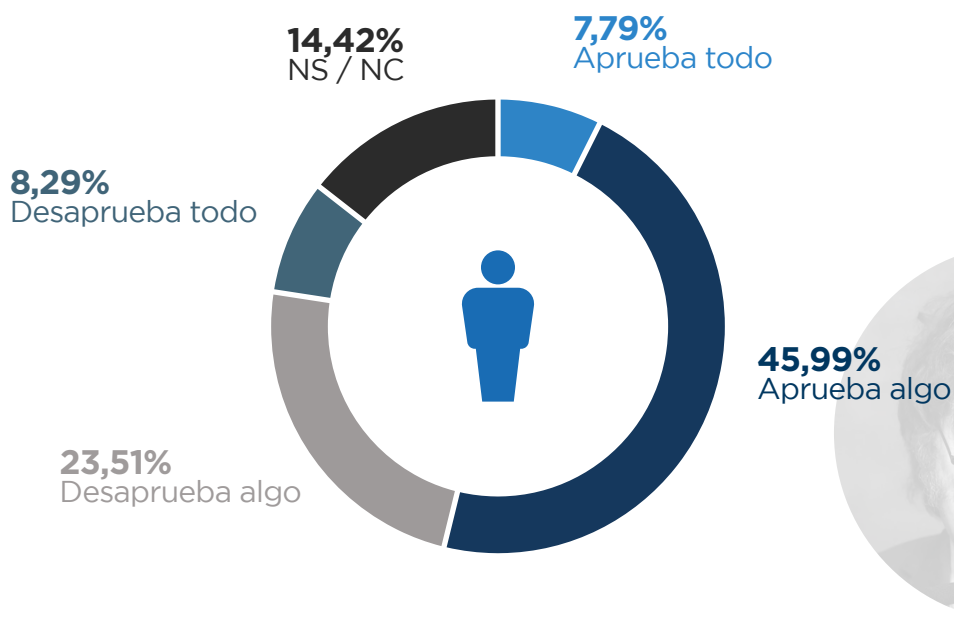
Calificación de la gestión presidencial.

Distribuido por género. Mujeres.



Calificación de la gestión presidencial.

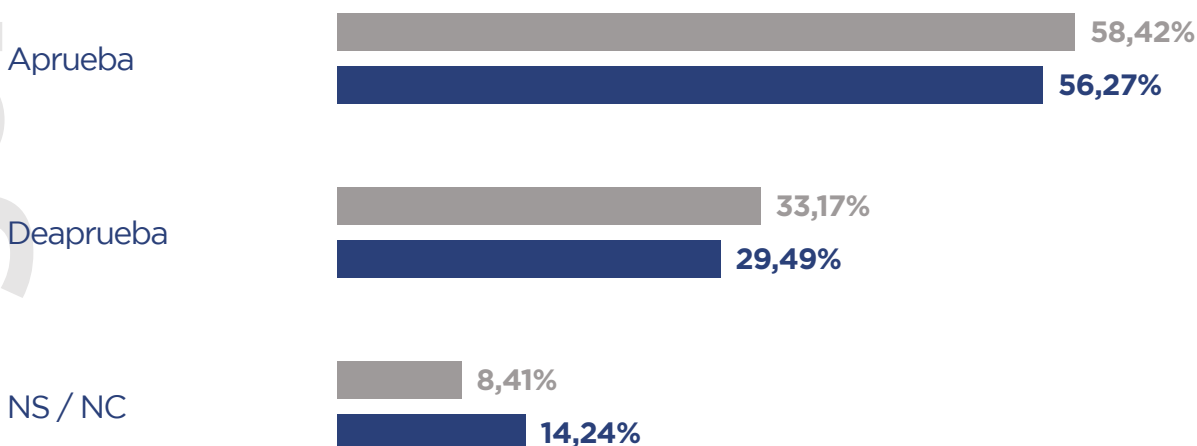
Distribuido por género. Hombres.





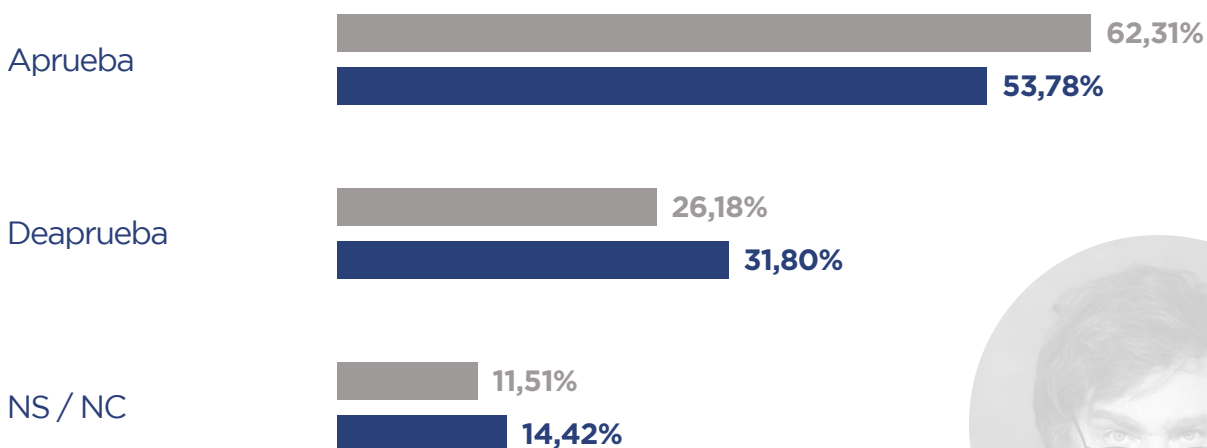
Calificación de la gestión presidencial.

Evolución abril a julio 2024. Mujeres.



Calificación de la gestión presidencial.

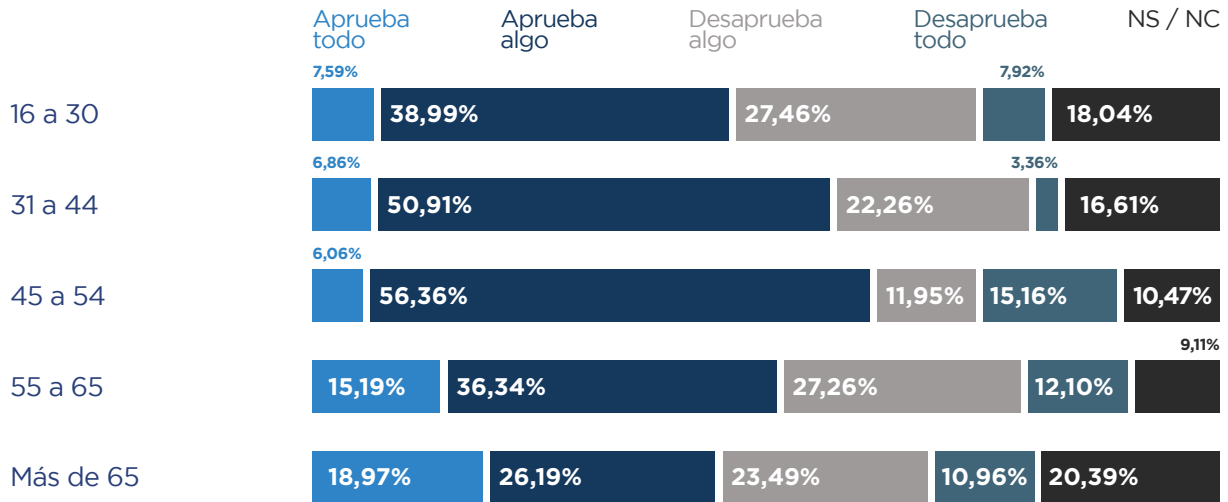
Evolución abril a julio 2024. Hombres.





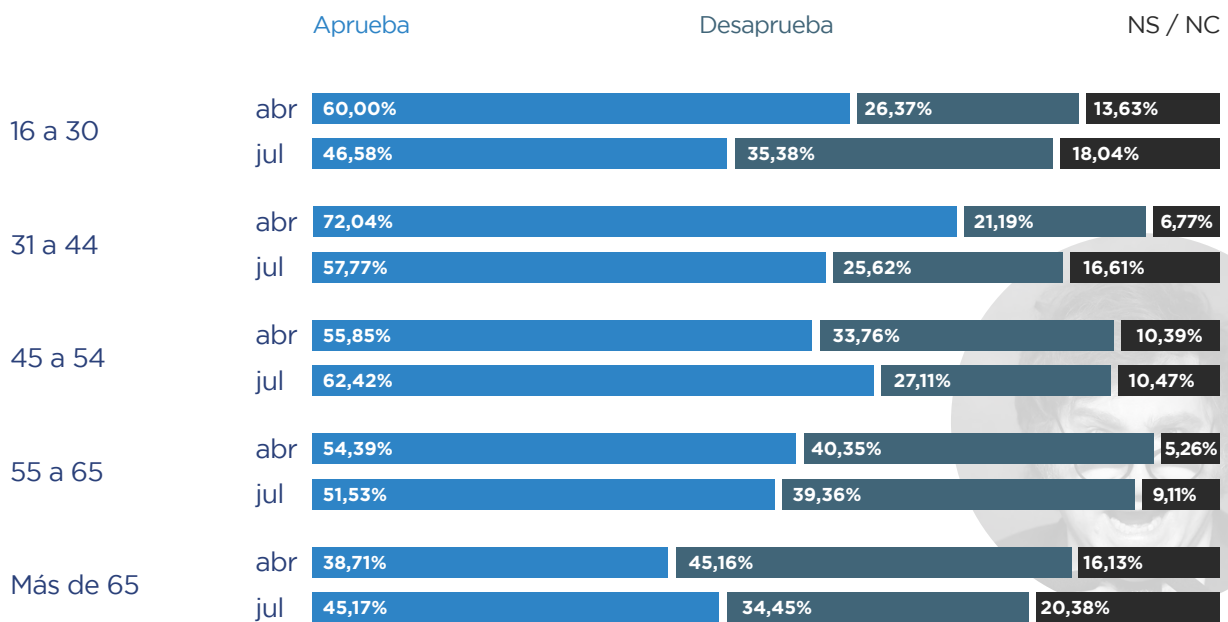
Calificación de la gestión presidencial.

Distribuido por edad.



Calificación de la gestión presidencial.

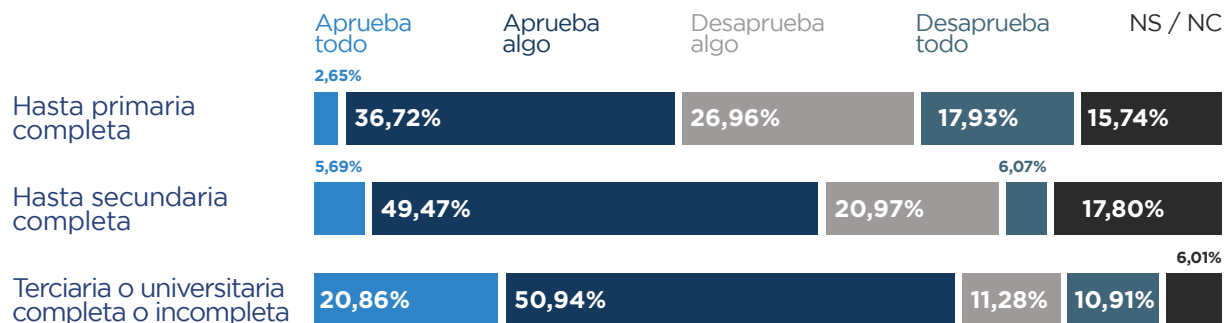
Evolución abril a julio 2024. Distribuido por edad.





Calificación de la gestión presidencial.

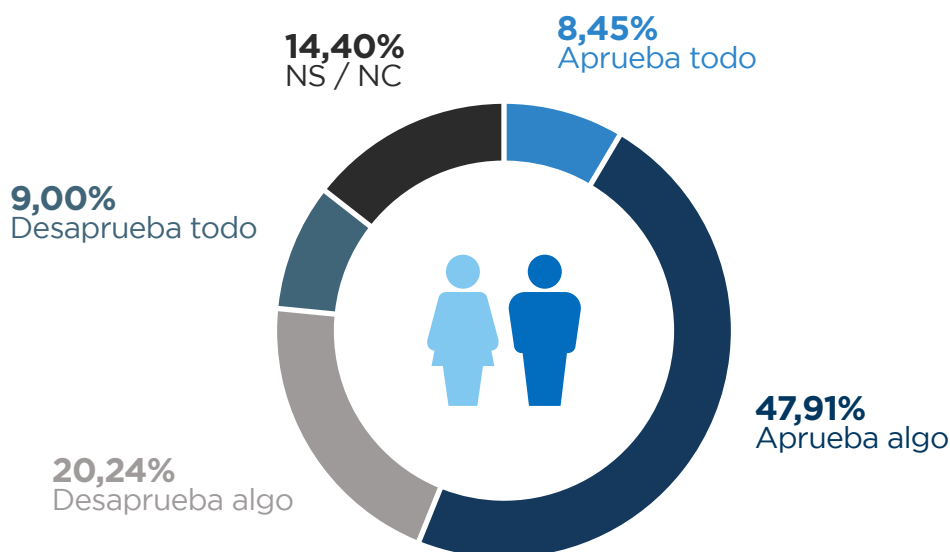
Distribuido por formación.






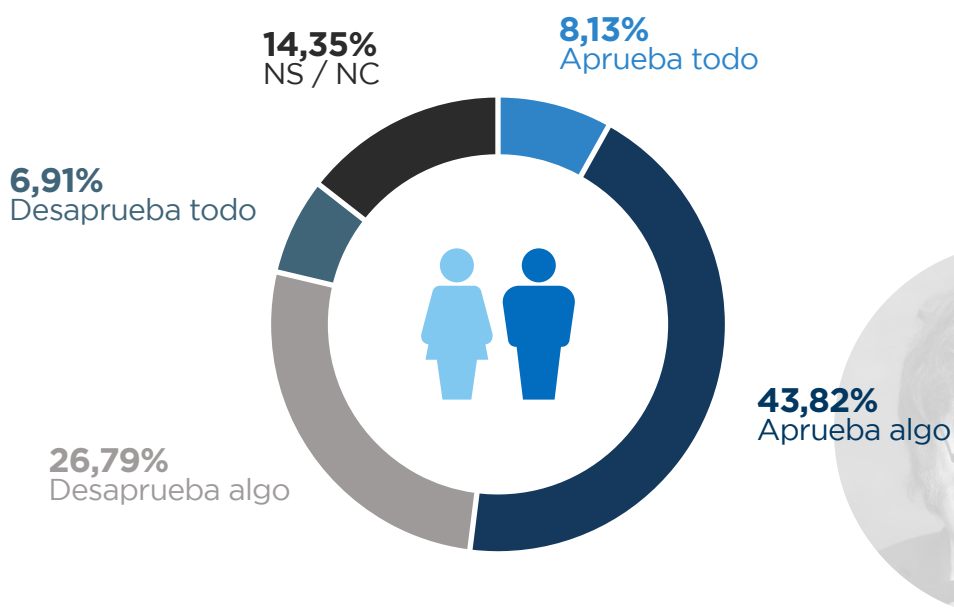
Calificación de la gestión presidencial.

Población económica activa.



Calificación de la gestión presidencial.

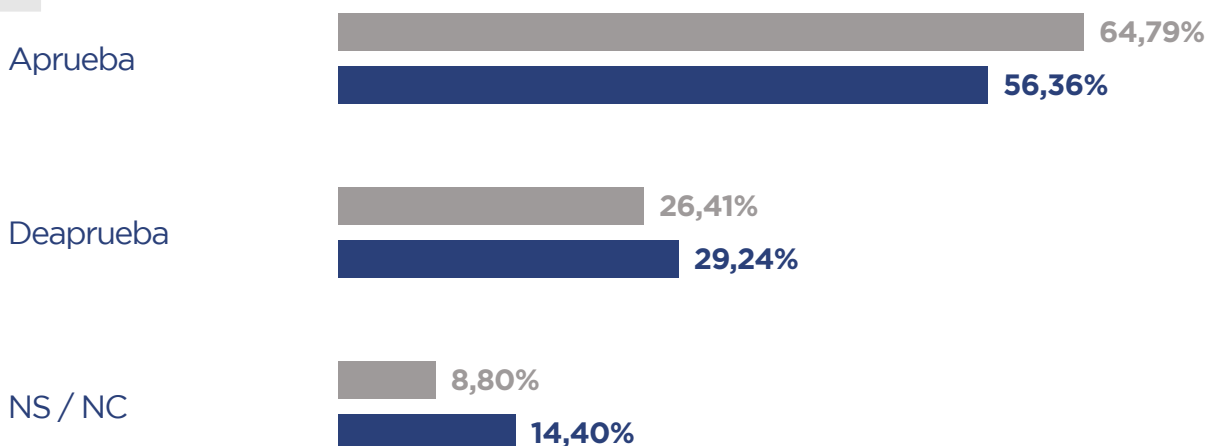
Población económica inactiva.





Calificación de la gestión presidencial.

Evolución abril a julio 2024. Población económicamente activa.



Calificación de la gestión presidencial.

Evolución abril a julio 2024. Población económicamente inactiva.

